

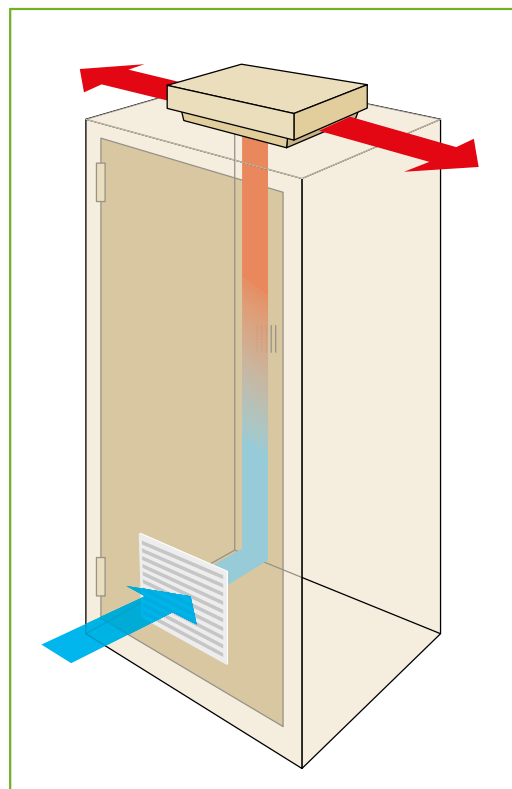


CARATTERISTICHE GENERALI

- Base in plastica e coperchio in lamiera
- Sistema di fissaggio privo di viti
- Portata aria: 500 ... 1870 m³/h
- Prevista soluzione senza ventilatore
- Grado di protezione: IP43/Type1
- MTBF: 40000 ore
- Ventilatori radiali ad elevata prevalenza
- Altri modelli (anche IP54) disponibili su richiesta.

| TORRINO DI AERAZIONE NATURALE SENZA VENTILATORI | | | |
|--|----|-------------|-------------|
| | | WITA190CW | WITA250CW |
| LARGHEZZA/ALTEZZA/PROFONDITÀ | MM | 395x395x108 | 490x490x188 |
| TEMPERATURE INTERNE DI FUNZIONAMENTO | °C | -40/+60 | -40/+60 |

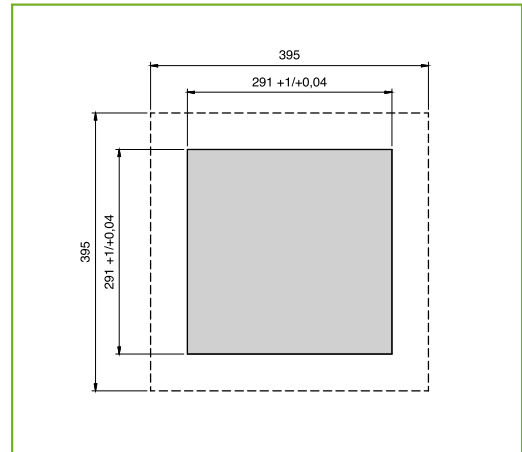
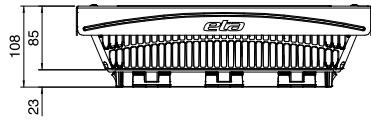
| COMPARAZIONE CODICI | | |
|---------------------|----------------|----------------|
| CODICE NUOVO | CODICE VECCHIO | GRIGLIA (WTSG) |
| WITV1922CW | WT200CW | 1 x WTSG30 |
| WITV1923CW | WT200VCW | 1 x WTSG30 |
| WITV8623CW | WT205CW | 1 x WTSG30 |
| WITV8611CW | WT205VCW | 1 x WTSG30 |
| WITV1423CW | WT210CW | 2 x WTSG30 |
| WITV2311CW | WT215CW | 2 x WTSG30 |



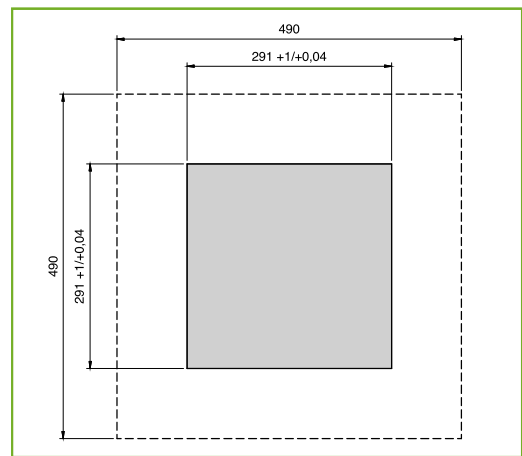
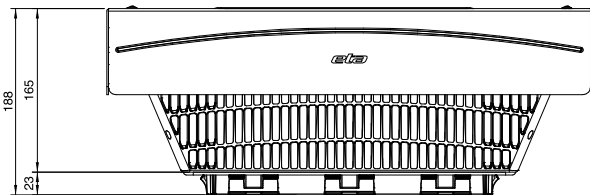
| TORRINO DI VENTILAZIONE FORZATA CON VENTILATORE | | | | | | | |
|---|-------------------|-------------|-------------|-------------|-------------|-------------|-------------|
| | | WITV1922CW | WITV1923CW | WITV8623CW | WITV8611CW | WITV1423CW | WITV2311CW |
| TENSIONE/FASE/FREQUENZA | V-ph-Hz | 230-1-50/60 | 115-1-50/60 | 230-1-50/60 | 115-1-50/60 | 230-1-50/60 | 230-1-50/60 |
| LARGHEZZA/ALTEZZA/PROFONDITÀ | MM | 395x395x112 | 395x395x112 | 395x395x112 | 395x395x112 | 490x490x191 | 490x490x191 |
| PORTATA ARIA VENTILATORE, BOCCA LIBERA | M ³ /h | 540/575 | 555 | 800/810 | 785 | 1425/1520 | 1870 |
| PORTATA ARIA VENTILATORE | M ³ /h | 460/495 | 475 | 615/625 | 600 | 1310/1405 | 1520 |
| POTENZA ASSORBITA | W | 52/65 | 70 | 88/116 | 108 | 230/340 | 168 |
| CORRENTE ASSORBITA | A | 0,21/0,29 | 0,61 | 0,37/0,49 | 0,9 | 0,85/1,15 | 1,4/1,4 |
| FUSIBILI T | A | 1 | 2 | 1 | 2 | 2 | 2 |
| TEMPERATURE INTERNE DI FUNZIONAMENTO | °C | -25/+55 | -25/+55 | -25/+55 | -25/+55 | -25/+55 | -25/+55 |
| RUMOROSITÀ | dB(A) | 80 | 80 | 80 | 80 | 82 | 82 |

Condizionamento

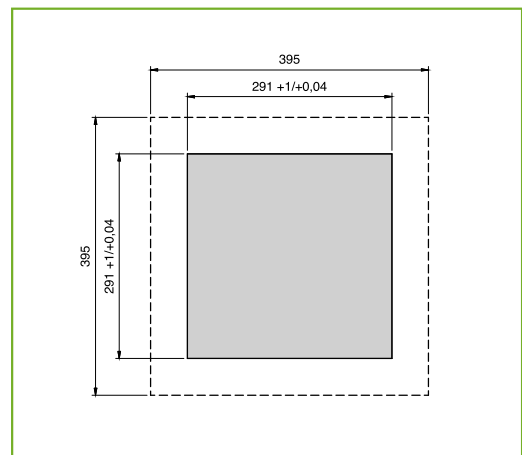
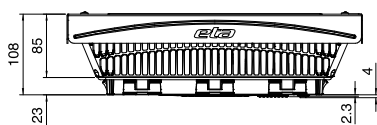
WITA190CW



WITA250CW



WITV1922CW - WITV1923CW - WITV8623CW - WITV8611CW



WITV1423CW - WITV2311CW

