



800 W ECD08** .RO



- Internal condensate evaporator
Evaporatore di condensa interno
- Fast electrical connection cable
Connessione elettrica cavo

cURus OUTDOOR COOLING UNITS ROOF MOUNT. MODEL

Condizionatore Outdoor cURus da tetto

- Condenser battery self-cleaning
Condensatore autopulente
- Std. condensate drain
Std. tubo lessibile scarico condensa
- No condensation
No condensa
- Quick and simple maintenance
Manutenzione semplice e rapida
- Work without filter
Senza filtro
- Material: stainless steel AISI 304L
Materiale acciaio inox: AISI 304L

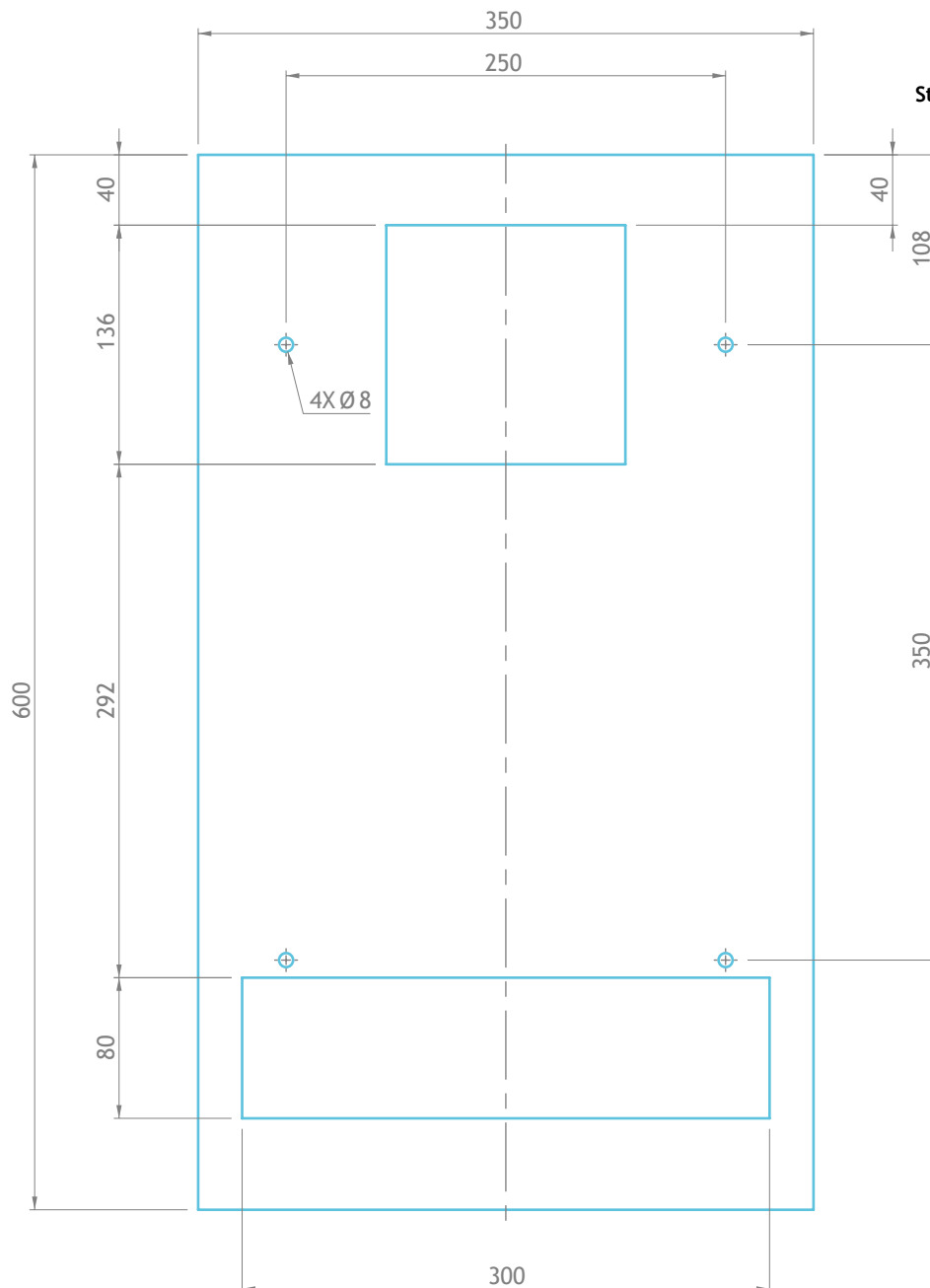


MODELS MODELLO	EXTERNAL MOUNTING MONTAGGIO ESTERNO	ECD0815.RO		ECD0823.RO		ECD0840.RO	
PHASE/VOLTAGE [±10%] FASE/TENSIONE NOMINALE [±10%]		1 - 115 V		1 - 230 V		2 - 400 / 460 V	
FREQUENCY FREQUENZA [Hz]		50	60	50	60	50	60
I RATED CORRENTE NOMINALE [A]		4,6	5,0	2,3	2,5	1,3 1,2	1,4 1,3
I START-UP CORRENTE DI SPUNTO [A]		18,4	24,4	9,2	12,2	6,0 5,2	5,2 4,5
PROTECTION FUSE FUSIBILE PROTEZIONE [A]		T12		T6,3		T4 T3,15	
MCA [A]		6		3		1,7 1,5	
COOLING POWER POTENZA	A35-A35 A50-A35	0,76 kW - 50 Hz 0,61 kW - 50 Hz			0,81 kW - 60 Hz 0,64 kW - 60 Hz		
ABSORBED ELECTRICAL POWER POTENZA ELETTRICA ASSORBITA	A35-A35 A50-A35	0,40 kW - 50 Hz 0,46 kW - 50 Hz			0,48 kW - 60 Hz 0,54 kW - 60 Hz		
ENERGY EFFICIENCY EER EFFICIENZA ENERGETICA	EER A35-A35	1,9 - 50 Hz			1,7 - 60 Hz		
COOLING GAS GAS REFRIGERANTE		R134a					
MAX PRESSURE PRESSIONE MAX		2,4 MPa [348 psi]					
TEMPERATURE RANGE SETTING INTERVALLO TEMPERATURA IMPOSTATO 35 °C [95 F]	STOCK T./ T. DI STOCCAGGIO	-20 ÷ 55 °C [-4 ÷ 131 F]					
	AMBIENT T./ T. D'AMBIENTE	*10 ÷ 55 °C [50 ÷ 131 F]					
	OPERATING T./T. FUNZIONAMENTO	20 ÷ 55 °C [68 ÷ 131 F]					
NOISE LEVEL RUMOROSITÀ		67 dB (A)					
WEIGHT PESO		31 kg [72,8 lb]					
CONTINUOUS DUTY FUNZIONAMENTO		100%					

PROTECTION PROTEZIONE STD.		IP 65 - NEMA 12 / NEMA 3 / NEMA 3S / NEMA 3R *
POWER CONNECTION ALLACCIAMENTO ELETTRICO		THERMINAL BLOCK MORSETTIERA
DIMENSIONS DIMENSIONI W X H X D		600X340X350 MM [23,62X13,39X13,78 IN]
INSTALLATION ENVIRONMENT INSTALLAZIONE IN AMBIENTE		OUTDOOR
MATERIAL MATERIALE		STAINLESS STEEL AISI 304L* ACCIAIO INOX AISI 304L*

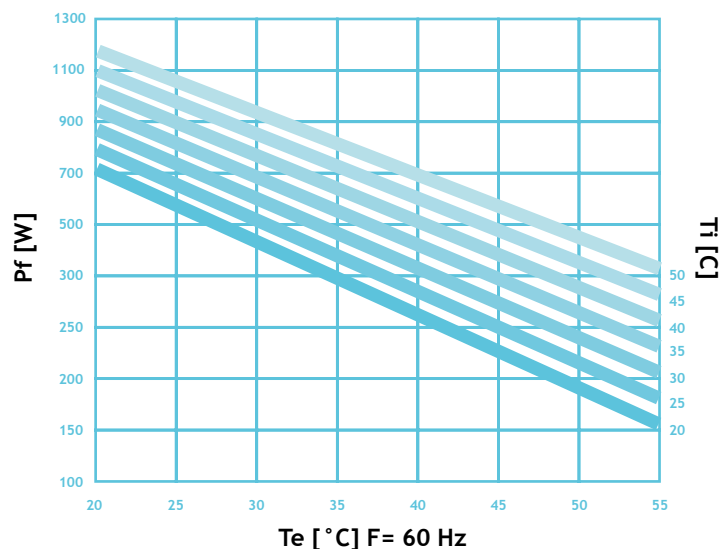
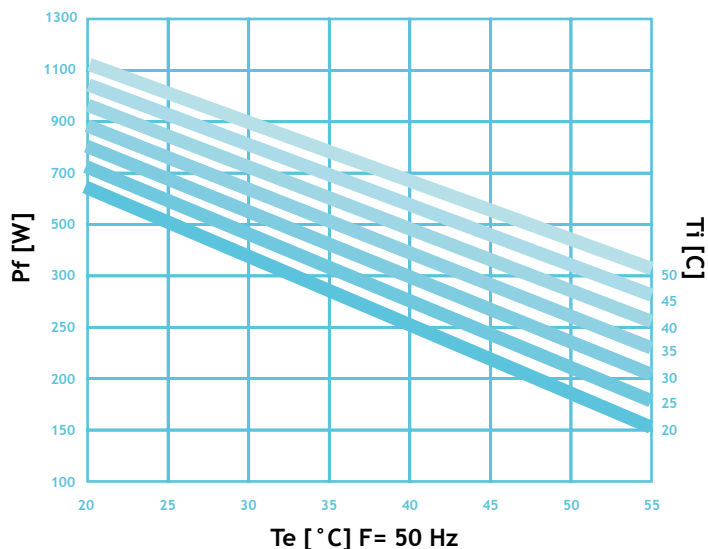
*in the event that the ambient temperature is below 10 degrees it is advisable to contact the customer care service at servizio@eta.it for Italy or export@eta.it for UE and Extra UE. Nel caso in cui la temperatura d'ambiente sia inferiore ai 10 gradi si consiglia di contattare il customer care servizio@eta.it per l'Italia o export@eta.it per UE ed EXTRA-UE.

DRILLING TEMPLATE/ DIME DI FORATURA



*Available on request
su richiesta
IP66 - NEMA 4X
Stainless Steel / acciaio INOX
AISI 316L

POWER DIAGRAM/ DIAGRAMMI DI POTENZA



T_i [°C] F = Temperatura desiderata all'interno della cabina in °C

T_e [°C] F = Temperatura esterna alla cabina in °C.

P_f [W] = $P_d + P_r$. Potenza frigorifera da installare

$P_d = \Delta T \times S_r \times K$. Potenza radiante della cabina in W
(con $T_e < T_i$ si ottiene P_r con segno negativo).

P_r = Potenza dissipata dai componenti all'interno della cabina in W.

T_i [°C] F = Desired temperature inside the cabinet in °C

T_e [°C] F = Outdoor temperature in °C.

P_f [W] = $P_d + P_r$. Cooling capacity to install.

$P_d = \Delta T \times S_r \times K$. Radiant power of cabinet in W
(if $T_e < T_i$, P_r will be negative).

P_r = Power dissipated by the components inside the cabinet in W.

S_r = i metri quadri della cabina
sulla quale verrà installato il condizionatore.

K =

$K = 5,5 \text{ W/m}^2 \text{ } ^\circ\text{C}$ Lamiera vern.

$K = 3,5 \text{ W/m}^2 \text{ } ^\circ\text{C}$ Poliestere

$K = 3,7 \text{ W/m}^2 \text{ } ^\circ\text{C}$ Acciaio inox

$K = 12 \text{ W/m}^2 \text{ } ^\circ\text{C}$ Alluminio

S_r = the square meters of the cabinet
on which the air conditioner will be installed

K =

$K = 5,5 \text{ W/m}^2 \text{ } ^\circ\text{C}$ Sheet metal

$K = 3,5 \text{ W/m}^2 \text{ } ^\circ\text{C}$ Polyester

$K = 3,7 \text{ W/m}^2 \text{ } ^\circ\text{C}$ Stainless Steel

$K = 12 \text{ W/m}^2 \text{ } ^\circ\text{C}$ Aluminum